




Progetto Dr. Cup				
	Come si prenota	Cosa si Prenota	Quando si prenota	Perché Dr. Cup
	 <p>Telefonando al numero verde</p>	 <p>Prestazioni diagnostiche con caratteristiche prioritarie in base al quesito clinico</p>	<p>Quando ci si trova di fronte ad un quadro clinico che evoca un sospetto diagnostico meritevole di rapido approfondimento strumentale</p>	<p>Per differenziare i tempi di attesa in base a criteri clinici di appropriatezza</p>
	 <p>Tempo richiesto per la prenotazione 2 minuti</p>	<p>Servizio di prenotazione prioritario riservato ai MMG ed ai PLS</p>		

Tipologie di Prestazioni prenotabili 1/2			
	Disciplina	Sospetto diagnostico	Prestazione
	Angiologia	Sospetta Occlusione acuta o subacuta di vaso venoso od arterioso Sospetta dilatazione aneurismatica	Doppler C.W. Ecodoppler (distretto) Ecocolordoppler (distretto)
		Sospetto accidente vascolare cerebrale (TIA,RIND,STROKE)	
	Anatomia Patologica	Sospetta patologia displasica o neoplastica linfonodale/cute/ mucose	Agobiopsia/Esame Istologico (distretto)
	Cardiologia	Precordialgia recente insorgenza. Fibrillazione atriale recente insorgenza. Aritmie recente insorgenza. Dispnea da sforzo od a riposo recente insorgenza di n.d.d.	ECG VISITA CARDIOLOGICA
	DERMATOLOGIA	Lesioni cutanee sospette per patologia neoplastica (melanosi, neoplasie cutanee)	Visita Dermatologica



Tipologie di Prestazioni 2/2			
	Disciplina	Sospetto diagnostico	Prestazione
	Neurologia	Crisi convulsiva di n.d.d. Sospetta patologia Neoplastica. Sospetta patologia acuta su base vascolare. Sospetta patologia su base degenerativa. Sospetta patologia su base infettiva/ virale recente insorgenza. Sospetto TIA/RIND/ STROKE. Cefalea ingravescente di n.d.d.	Visita neurologica TAC Cerebrale
	Oculistica	Diplopia recente insorgenza. Amaurosi recente insorgenza Sospetto distacco retinico. Sospetta Abrasione Corneale recente insorgenza	Visita oculistica Fundus Oculi
	Oncologia	Sospetta neoplasia (organo/ apparato)	Visita Oncologica Mammografia Bilaterale
	Ortopedia	Meniscopatia in fase acuta con blocco articolare/ idrarto recente insorgenza Emartro Sospetta ernia discale con	Visita Ortopedica Eco poplitea/ ginocchia TAC L/S RM L/S*

Legenda			
	Perché queste prestazioni	Consigli nell'utilizzo del servizio	Raccomandazioni
	<p>A prima vista l'elenco delle prestazioni può apparire "poco scientifico", "inadeguato", scarno, ciò è dovuto alla necessaria attenzione e cautela nell'avviare un progetto</p>	<p>Il servizio prioritario</p>	<p>RM:E TAC NON SONO NELLE CURE PRIMARIE INDAGINI DI PRIMO LIVELLO.</p>